

WINSTONopen

Course Guide



WINSTON**golf**

Passion for **GOLF.**



WINSTONopen

18 hole from hcp of -45

The rolling hills, thick forests and deep blue lakes of Mecklenburg characterise the 18 hole championship course WINSTONopen. This demanding golf course challenges the players whilst at the same time offering gorgeous panoramic views. On the fairways you will find the sophistications of the classical golf countries – challenges which cause the golfer's heart to beat faster.

WINSTONopen: The best that nature has to offer.

WINSTONopen












18 Loch ab Hcp -45

Die sanften Hügel, dichten Wälder und tiefblauen Seen Mecklenburgs prägen den 18-Löcher-Meisterschaftsplatz WINSTONopen. Der anspruchsvolle Golfcourse fordert den Spieler heraus und gibt gleichzeitig traumhafte Panoramablicke frei. Auf den Bahnen finden sich die Raffinessen der klassischen Golfländer wieder – Herausforderungen, die Golferherzen höher schlagen lassen.

WINSTONopen: Das Schönste, was die Natur zu bieten hat.



Legende | Key

-  Grün | Green
-  Abschlag | Tee
-  Fairway
-  Rough
-  Hard Rough
-  Baum / Wald | Tree / Forest
-  Bunker
-  Wasserhindernis | Water hazard
-  Graben | Ditch
-  Weg | Path
-  Zaun / AUS | Fence / OUT

WINSTONopen DGV-Spielvorgabentabelle

Weiß		Gelb		Blau	
CR 73,8	Par 72	CR 72,4	Par 72	CR 70,2	Par 72
Slope 135		Slope 134		Slope 133	
DGV-Stammvorgaben	DGV-Spielvorgaben	DGV-Stammvorgaben	DGV-Spielvorgaben	DGV-Stammvorgaben	DGV-Spielvorgaben
+4,0 - +3,6	+3	+4,0 - +3,3	+4	+4,0 - +4,0	+7
+3,5 - +2,8	+2	+3,2 - +2,5	+3	+3,9 - +3,2	+6
+2,7 - +2,0	+1	+2,4 - +1,7	+2	+3,1 - +2,3	+5
+1,9 - +1,1	0	+1,6 - +0,8	+1	+2,2 - +1,5	+4
+1,0 - +0,3	1	+0,7 - 0,0	0	+1,4 - +0,6	+3
+0,2 - 0,5	2	0,1 - 0,9	1	+0,5 - 0,2	+2
0,6 - 1,4	3	1,0 - 1,7	2	0,3 - 1,1	+1
1,5 - 2,2	4	1,8 - 2,6	3	1,2 - 1,9	0
2,3 - 3,0	5	2,7 - 3,4	4	2,0 - 2,8	1
3,1 - 3,9	6	3,5 - 4,3	5	2,9 - 3,6	2
4,0 - 4,7	7	4,4 - 5,1	6	3,7 - 4,5	3
4,8 - 5,6	8	5,2 - 5,9	7	4,6 - 5,3	4
5,7 - 6,4	9	6,0 - 6,8	8	5,4 - 6,2	5
6,5 - 7,2	10	6,9 - 7,6	9	6,3 - 7,0	6
7,3 - 8,1	11	7,7 - 8,5	10	7,1 - 7,9	7
8,2 - 8,9	12	8,6 - 9,3	11	8,0 - 8,7	8
9,0 - 9,7	13	9,4 - 10,2	12	8,8 - 9,6	9
9,8 - 10,6	14	10,3 - 11,0	13	9,7 - 10,4	10
10,7 - 11,4	15	11,1 - 11,8	14	10,5 - 11,2	11
11,5 - 12,3	16	11,9 - 12,7	15	11,3 - 12,1	12
12,4 - 13,1	17	12,8 - 13,5	16	12,2 - 12,9	13
13,2 - 13,9	18	13,6 - 14,4	17	13,0 - 13,8	14
14,0 - 14,8	19	14,5 - 15,2	18	13,9 - 14,6	15
14,9 - 15,6	20	15,3 - 16,1	19	14,7 - 15,5	16
15,7 - 16,4	21	16,2 - 16,9	20	15,6 - 16,3	17
16,5 - 17,3	22	17,0 - 17,7	21	16,4 - 17,2	18
17,4 - 18,1	23	17,8 - 18,6	22	17,3 - 18,0	19
18,2 - 19,0	24	18,7 - 19,4	23	18,1 - 18,9	20
19,1 - 19,8	25	19,5 - 20,3	24	19,0 - 19,7	21
19,9 - 20,6	26	20,4 - 21,1	25	19,8 - 20,6	22
20,7 - 21,5	27	21,2 - 22,0	26	20,7 - 21,4	23
21,6 - 22,3	28	22,1 - 22,8	27	21,5 - 22,3	24
22,4 - 23,1	29	22,9 - 23,6	28	22,4 - 23,1	25
23,2 - 24,0	30	23,7 - 24,5	29	23,2 - 24,0	26
24,1 - 24,8	31	24,6 - 25,3	30	24,1 - 24,8	27
24,9 - 25,6	32	25,4 - 26,2	31	24,9 - 25,7	28
25,7 - 26,5	33	26,3 - 27,0	32	25,8 - 26,5	29
26,6 - 27,3	34	27,1 - 27,9	33	26,6 - 27,4	30
27,4 - 28,2	35	28,0 - 28,7	34	27,5 - 28,2	31
28,3 - 29,0	36	28,8 - 29,5	35	28,3 - 29,1	32
29,1 - 29,8	37	29,6 - 30,4	36	29,2 - 29,9	33
29,9 - 30,7	38	30,5 - 31,2	37	30,0 - 30,8	34
30,8 - 31,5	39	31,3 - 32,1	38	30,9 - 31,6	35
31,6 - 32,3	40	32,2 - 32,9	39	31,7 - 32,5	36
32,4 - 33,2	41	33,0 - 33,8	40	32,6 - 33,3	37
33,3 - 34,0	42	33,9 - 34,6	41	33,4 - 34,2	38
34,1 - 34,9	43	34,7 - 35,5	42	34,3 - 35,0	39
35,0 - 35,7	44	35,6 - 36,0	43	35,1 - 35,9	40
35,8 - 36,0	45			36,0 - 36,0	41
Clubvorgaben	+9	Clubvorgaben	+7	Clubvorgaben	+5

Rot		Orange	
CR 73,1	Par 72	CR 69,8	Par 71
Slope 132		Slope 126	
DGV-Stammvorgaben	DGV-Spielvorgaben	DGV-Stammvorgaben	DGV-Spielvorgaben
+4,0 - +4,0	+4	+4,0 - +3,9	+6
+3,9 - +3,1	+3	+3,8 - +3,0	+5
+3,0 - +2,3	+2	+2,9 - +2,1	+4
+2,2 - +1,4	+1	+2,0 - +1,2	+3
+1,3 - +0,6	0	+1,1 - +0,3	+2
+0,5 - 0,3	1	+0,2 - 0,6	+1
0,4 - 1,1	2	0,7 - 1,5	0
1,2 - 2,0	3	1,6 - 2,4	1
2,1 - 2,9	4	2,5 - 3,3	2
3,0 - 3,7	5	3,4 - 4,2	3
3,8 - 4,6	6	4,3 - 5,1	4
4,7 - 5,4	7	5,2 - 6,0	5
5,5 - 6,3	8	6,1 - 6,9	6
6,4 - 7,1	9	7,0 - 7,8	7
7,2 - 8,0	10	7,9 - 8,6	8
8,1 - 8,9	11	8,7 - 9,5	9
9,0 - 9,7	12	9,6 - 10,4	10
9,8 - 10,6	13	10,5 - 11,3	11
10,7 - 11,4	14	11,4 - 12,2	12
11,5 - 12,3	15	12,3 - 13,1	13
12,4 - 13,1	16	13,2 - 14,0	14
13,2 - 14,0	17	14,1 - 14,9	15
14,1 - 14,8	18	15,0 - 15,8	16
14,9 - 15,7	19	15,9 - 16,7	17
15,8 - 16,6	20	16,8 - 17,6	18
16,7 - 17,4	21	17,7 - 18,5	19
17,5 - 18,3	22	18,6 - 19,4	20
18,4 - 19,1	23	19,5 - 20,3	21
19,2 - 20,0	24	20,4 - 21,2	22
20,1 - 20,8	25	21,3 - 22,1	23
20,9 - 21,7	26	22,2 - 23,0	24
21,8 - 22,5	27	23,1 - 23,9	25
22,6 - 23,4	28	24,0 - 24,8	26
23,5 - 24,3	29	24,9 - 25,7	27
24,4 - 25,1	30	25,8 - 26,6	28
25,2 - 26,0	31	26,7 - 27,5	29
26,1 - 26,8	32	27,6 - 28,4	30
26,9 - 27,7	33	28,5 - 29,3	31
27,8 - 28,5	34	29,4 - 30,2	32
28,6 - 29,4	35	30,3 - 31,1	33
29,5 - 30,3	36	31,2 - 32,0	34
30,4 - 31,1	37	32,1 - 32,9	35
31,2 - 32,0	38	33,0 - 33,8	36
32,1 - 32,8	39	33,9 - 34,7	37
32,9 - 33,7	40	34,8 - 35,6	38
33,8 - 34,5	41	35,7 - 36,0	39
34,6 - 35,4	42		
35,5 - 36,0	43		
Clubvorgaben	+7	Clubvorgaben	+3





WINSTONopen

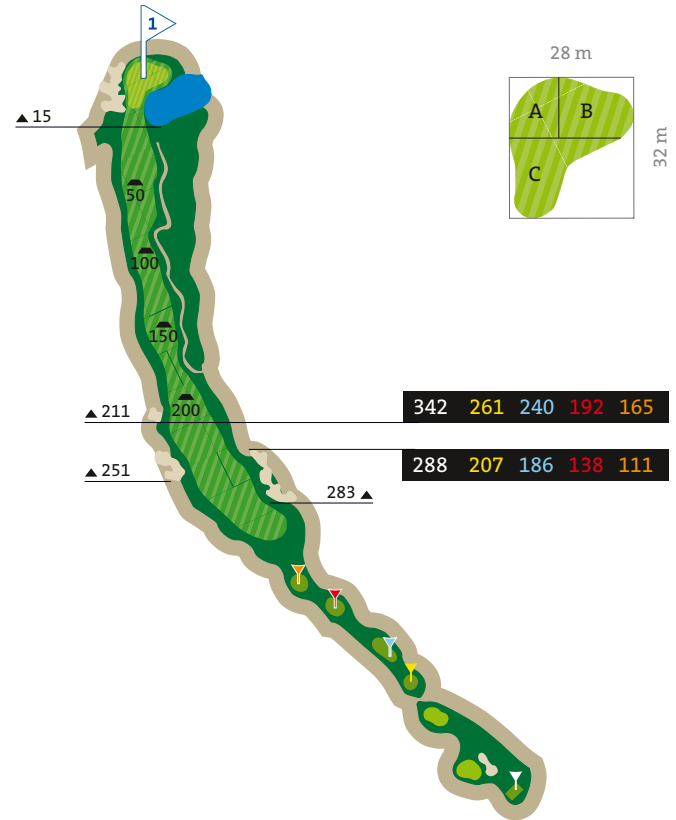
Bahn 1 Par 5

Halten Sie den ersten Schlag an diesem Par 5 etwas links. Platzieren Sie den zweiten Schlag besser auf die linke Seite des zweigeteilten Fairways. Vorsicht ist auch beim Spielen aus dem Grünbunker geboten, da das Grün zum Wasser hin abfällt.

WINSTONopen

Hole 1 Par 5

For this par 5 keep your tee shot somewhat left. It is best to place the second shot on the left part of the split fairway. Caution is also required when playing out of the greenside bunker, as the green slopes down to the water.



1 PAR 5
HCP 7

Weiß	Gelb	Blau	Rot	Orange
535	454	433	385	358



WINSTONopen

Bahn 2 Par 4

Die schwierigste Bahn des Platzes erwartet Sie. Der Driver sollte im Bag bleiben. Legen Sie den ersten Ball vor das Wasser. Gute Spieler greifen mit dem zweiten Schlag an, doch planen Sie diesen Schlag sehr sorgfältig. Das abfallende Grün wird vorn von Wasser, an den Seiten und hinten von Bunkern bewacht. Geht der zweite Schlag zu weit nach links, spielen Sie einen provisorischen Ball.

WINSTONopen

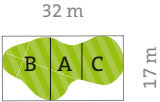
Hole 2 Par 4

This is the most difficult hole on the course. Leave your driver in the bag. Place the first shot in front of the water. Good players attack with the second shot. However, plan this shot very carefully. The sloping green is guarded by water in front and a bunker left and behind. If the second shot goes too far left, play a provisional ball.



2 PAR 4
HCP 1

Weiß	Gelb	Blau	Rot	Orange
359	359	353	304	268



WINSTONopen

Bahn 3 Par 4

Zielen Sie vom Abschlag aus auf den linken der drei Bunker. Ihnen bleibt nicht viel Platz für Fehler – spielen Sie daher lieber zu kurz als zu lang. Longhitter können bei Rückenwind mit dem ersten Schlag das Grün angreifen. Zielen Sie dabei auf den 100-Meter-Pfahl, links über das Hard Rough. Achtung: Etwa zehn Meter hinter dem Grün liegt der Karnickelberg mit dichtem Hard Rough, Ginster, Büschen und Bäumen.

WINSTONopen

Hole 3 Par 4

Aim your tee shot at the left of the three bunkers. There is little room for error, so play short rather than too long. Long hitters with a tailwind can attack the green with the first shot; in this case, aim at the 100-metre marker, to the left over the tall rough. Caution: the Karnickelberg hill, with tall rough, broom, bushes and trees, starts about ten metres behind the green.



3	PAR 4	Weiß	Gelb	Blau	Rot	Orange
		289	289	278	246	233



WINSTONopen

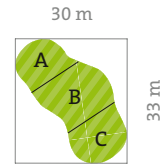
Bahn 4 Par 3

Ein schönes Par 3 – und bis zu 45 Meter höher als die tiefste Stelle des WINSTONopen. Herren spielen vom Karnickelberg. Achtung: Auf dem Berg ist es aufgrund des alten Baumbestands fast immer windstill. Beobachten Sie die Baumwipfel. Geht der Ball nach rechts, haben Sie kaum eine Chance, ihn wiederzufinden.

WINSTONopen

Hole 4 Par 3

A nice par 3 – and up to 45 metres above the lowest point of the WINSTONopen course. Men tee off from the Karnickelberg hill. Caution: the dense stand of old trees on the hill blocks the wind at the tee. Check the treetops for wind direction. If the ball goes off to the right, you will have very little chance of finding it.



4	PAR 3	WeiB	Gelb	Blau	Rot	Orange
		151	151	103	103	103



WINSTONopen

Bahn 5 Par 4

Ein gerades Par 4 in Richtung eines ungewöhnlich erhobenen Grüns – Sie können den Driver herausholen und geradeaus schlagen. Doch Vorsicht vor dem Steingraben, der sich entlang der rechten Seite bis hinter das Grün erstreckt. Der Schlag zum Grün sollte sicher auf oder gut vor dem Grün liegen, da sich mittig ein mit Holzbohlen ausge-schlagener Topfbunker befindet.

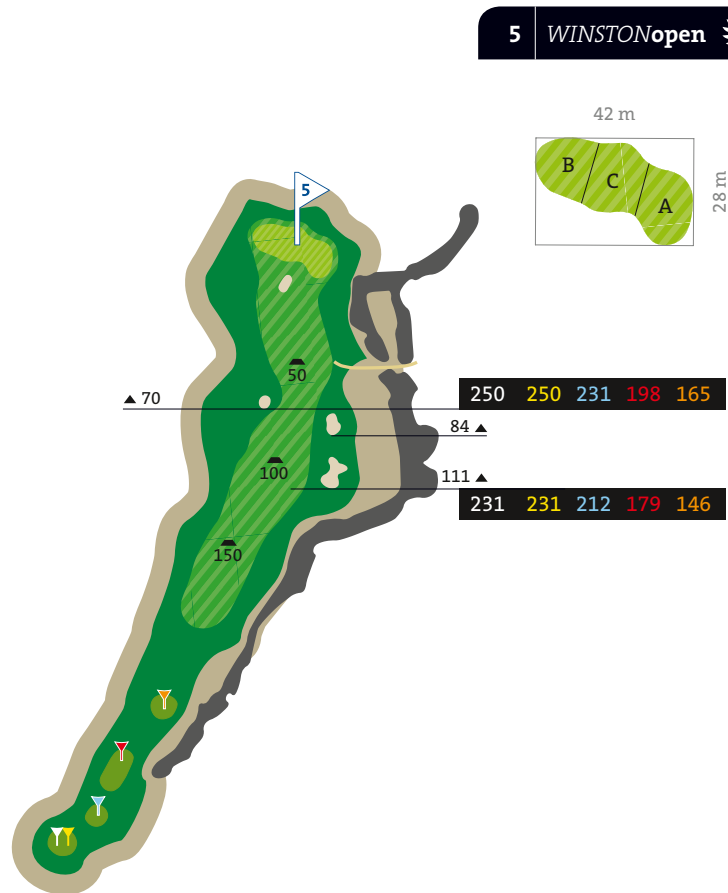
Service: Zwischenhütte mit WC und Getränkestation an den Abschlägen

WINSTONopen

Hole 5 Par 4

A straight par 4 towards an unusually elevated green. You can take out your driver and hit a straight shot. However, beware of the stone ditch that extends along the right side of the green. The shot to the green needs to be played well past or short of the plank-lined pot bunker guarding the front of the green.

Service: There is a service station with WC and drinks at the tee area.



5 PAR 4
HCP 11

Weiß	Gelb	Blau	Rot	Orange
339	339	320	287	254



WINSTONopen

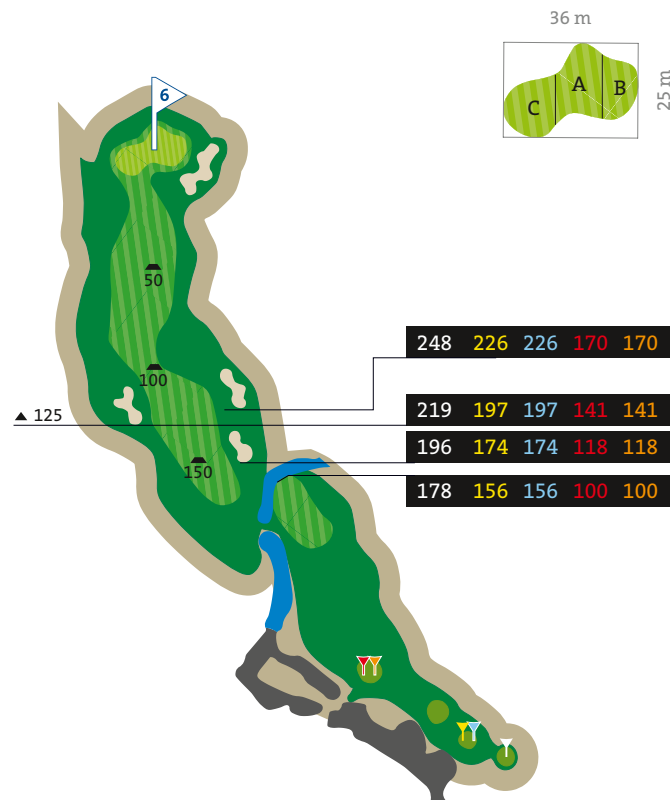
Bahn 6 Par 4

Ein architektonisches Meisterwerk: Überwinden Sie den Graben mit dem ersten Schlag. Ziehen Sie bei Gegenwind einen Schlag vor den Graben in Erwägung. Jetzt geht es bergab. Wählen Sie daher Ihr Eisen genau, um mit dem zweiten Schlag das Tal zu überqueren. Denn trifft der Ball das Grün nicht, kann er bis zu 30 Meter zurückrollen.

WINSTONopen

Hole 6 Par 4

An architectural masterpiece: hit the tee shot over the ditch. Consider laying up short of the ditch if there is a headwind. It is downhill from here. Therefore, be sure to choose the right iron to make it over the valley with your second shot. If you do not make it onto the green, your ball could roll up to 30 metres back downhill.



6

PAR 4
HCP 9

Weiß	Gelb	Blau	Rot	Orange
381	359	359	303	303



WINSTONopen

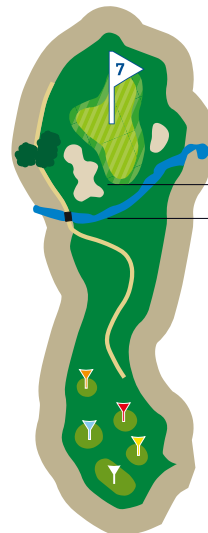
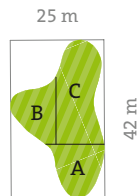
Bahn 7 Par 3

Bahn 7 liegt malerisch und bietet eine schöne Sicht auf den Vorbecker See. Das Grün wird von zwei Bunkern gut verteidigt. Direkt davor durchquert ein Steingraben als frontales Wasserhindernis die Bahn. Zielen Sie auf die Mitte des Grüns. Beachten Sie dabei die Windrichtung und -stärke.

WINSTONopen

Hole 7 Par 3

The 7th hole is picturesque and offers a beautiful view of the lake Vorbecker See. The green is well guarded by two bunkers. A stone ditch crosses the fairway directly in front of the green as a water hazard. Aim for the middle of the green. Be sure to take the wind strength and direction into consideration.



121	111	104	97	85
-----	-----	-----	----	----

106	96	89	82	70
-----	----	----	----	----

7 **PAR 3**
HCP 17

Weiß	Gelb	Blau	Rot	Orange
142	132	125	118	106



WINSTONopen

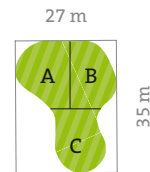
Bahn 8 Par 4

Bahn 8 fällt leicht nach links ab. Zielen Sie mit dem ersten Schlag auf den dritten Bunker – doch Vorsicht: Spielen Sie nicht zu weit rechts, denn dort beginnt bereits Bahn 9. Das Grün 8 ist zugleich die tiefste Stelle des WINSTONopen, bereits zehn Meter dahinter verläuft die Ausgrenze. Liegt Ihr Ball links im Hard Rough, sollten Sie einen provisorischen Ball hinterher spielen.

WINSTONopen

Hole 8 Par 4

The 8th hole slopes gently downward to the left. Aim your tee shot at the third bunker – but use caution: do not play too far right, as this is the beginning of the 9th hole. The 8th green is the lowest point of the WINSTONopen course. The out of bounds line runs a mere ten metres behind it. If your ball lands left in the rough, you should play a provisional ball.



8	PAR 4	Weiß	Gelb	Blau	Rot	Orange
	HCP 5	389	365	337	337	287



WINSTONopen

Bahn 9 Par 5

Zielen Sie auf die linke Fairway-Seite, da rechts in Drive-Länge zwei unangenehme Bunker lauern. Den zweiten Schlag versuchen Sie so dicht wie möglich vor den Gräben zu platzieren. Beachten Sie die Fahnenposition und treffen Sie das richtige Plateau.

Hinweis: Bitte denken Sie daran, dass Sie bei einer Pause nach neun Löchern eine neue Startzeit von Tee 1 benötigen, da ein Fortsetzen der Runde im Normalfall nicht möglich ist.

WINSTONopen

Hole 9 Par 5

Aim your drive down the left side of the fairway because two difficult bunkers lurk on the right within driving range. Try to lay up your second shot just short of the ditch. Your approach shot should land on the appropriate plateau of the green: observe the position of the flag.

Please note: Keep in mind that, if you take a break after nine holes, you will need a new tee time for the first tee because it is normally not possible to resume your round.



9

PAR 5
HCP 3

Weiß	Gelb	Blau	Rot	Orange
523	473	447	447	392



WINSTONopen

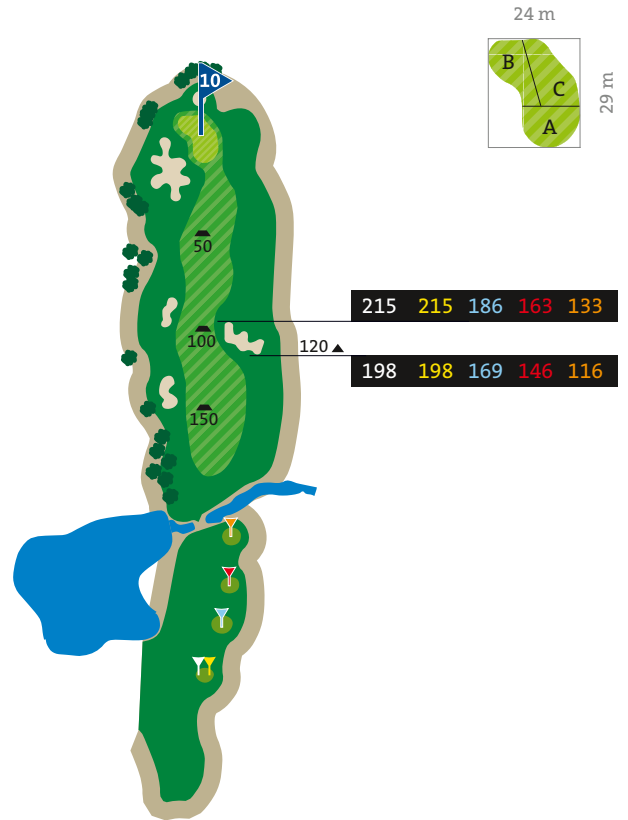
Bahn 10 Par 4

Setzen Sie den Drive etwas links vom rechten Bunker an. Es geht bergauf – halten Sie sich rechts, wenn Sie das Grün anspielen. Vorsicht vor dem tiefen, linken Grünbunker und vor dem Hard Rough. Spielen Sie gegebenenfalls einen provisorischen Ball.

WINSTONopen

Hole 10 Par 4

Aim your drive a little to the left of the right bunker. It is uphill from here – keep right when hitting to the green. Beware of the deep green-side bunker on the left, as well as the rough. Play a provisional ball if necessary.



10 PAR 4
HCP 14

Weiß	Gelb	Blau	Rot	Orange
324	324	295	272	242



WINSTONopen

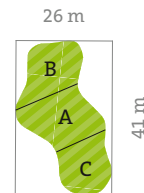
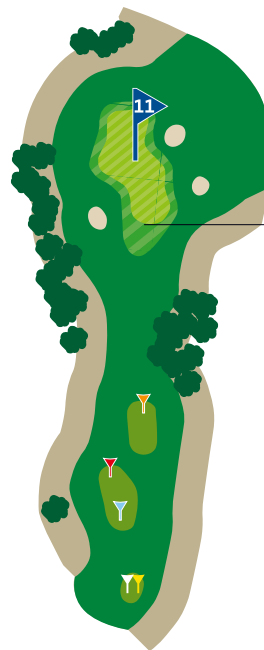
Bahn 11 Par 3

Ein schönes Birdie-Loch – aber achten Sie bei Ihrer Schlägerwahl auf die Fahnenposition, da das Grün 41 Meter tief ist. Zudem sind Sie hier oben dem Wind voll ausgeliefert.

WINSTONopen

Hole 11 Par 3

A great birdie hole – but be sure to choose the correct club for the flag position as the green is 41 metres long. Furthermore, from up here, you are completely at the mercy of the wind.



130	130	103	93	69
-----	-----	-----	----	----

11 PAR 3
HCP 18

Weiß	Gelb	Blau	Rot	Orange
151	151	124	114	90



WINSTONopen

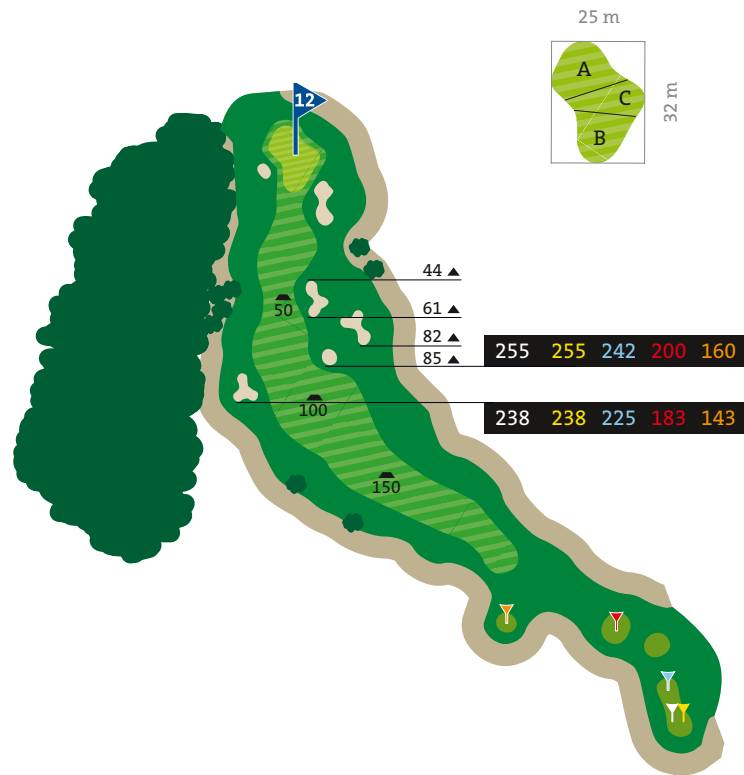
Bahn 12 Par 4

Schlagen Sie einen möglichst präzisen Drive nach links in das Dogleg. Überlegen Sie sich Ihren zweiten Schlag zum von Bunkern umgebenen Grün genau – denn rechts dahinter liegt ein Steingraben. Genießen Sie zwischendurch die tolle Aussicht auf die mecklenburgischen Wälder.

WINSTONopen

Hole 12 Par 4

Aim your drive as accurately as possible to the left corner of the dog leg. Plan your second shot to the bunker-guarded green carefully – there is a stone ditch behind it to the right. Between shots, you can enjoy the beautiful view of the Mecklenburg forests.



12	PAR 4	Weiß	Gelb	Blau	Rot	Orange
		357	357	344	302	262
	HCP 8					



WINSTONopen

Bahn 13 Par 4

Lassen Sie hier den Driver lieber im Bag. Das Fairway ist schmal, rechts verläuft entlang der gesamten Bahn die Ausgrenze in Form eines Zauns. Meiden Sie den großen, tiefen Grünbunker.

WINSTONopen

Hole 13 Par 4

Here, it is best to leave your driver in the bag. The fairway is narrow, and the out of bounds line runs along the entire length of the hole in the form of a fence. Avoid the large, deep greenside bunker.



13	PAR 4	Weiß	Gelb	Blau	Rot	Orange
	HCP 2	369	347	337	337	279



WINSTONopen

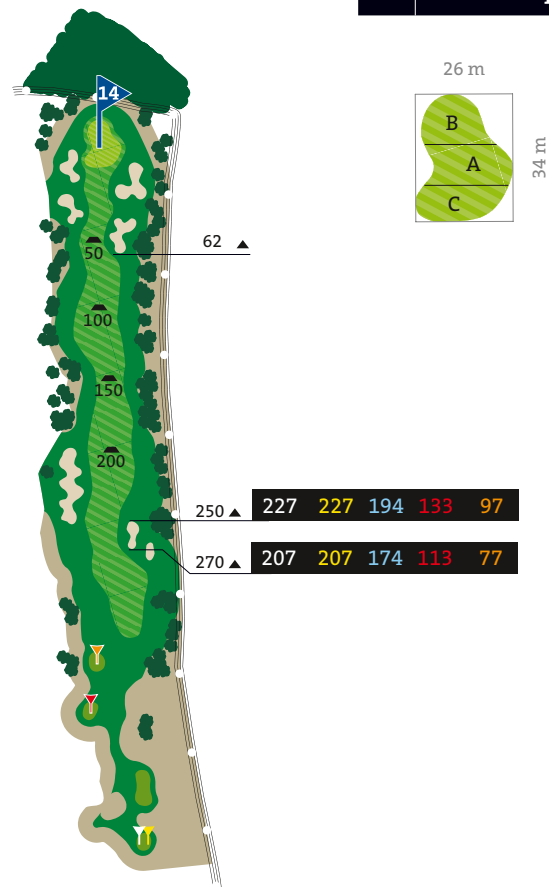
Bahn 14 Par 5

Auf dem geraden, langen Par 5 positionieren Sie Ihren ersten Schlag in die Mitte des Fairways. Beim zweiten Schlag können Sie geschickt das Gefälle nutzen, um auf dem letzten Teil der Bahn Länge zu gewinnen.

WINSTONopen

Hole 14 Par 5

On this straight, long par 5, position your tee shot in the middle of the fairway. On the second shot you can take advantage of the downhill slope to gain length and get close to the green.



14 PAR 5
HCP 10

Weiß	Gelb	Blau	Rot	Orange
496	496	463	402	366



WINSTONopen

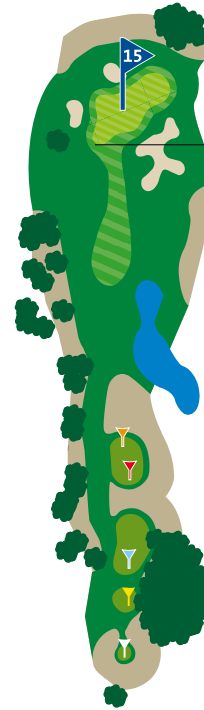
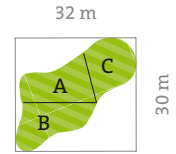
Bahn 15 Par 3

Unterschätzen Sie die Länge dieses schmalen Par 3 nicht. Rechts kann Wasser zum Hindernis werden, links Hard Rough. Das wellige Grün liegt nicht sehr tief und wird von drei Bunkern gut verteidigt – beachten Sie daher umso mehr den Wind. Steht die Fahne rechts, empfiehlt es sich, den Ball über den Bunker rechts neben das Grün zu spielen, um dann sicherer einzulochen.

WINSTONopen

Hole 15 Par 3

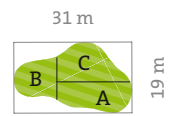
Do not underestimate the length of this narrow par 3. There is a water hazard on the right and rough on the left. The undulating green is not very deep; it is also well guarded by three bunkers. Therefore, be sure to take the wind into consideration. If the flag is on the right side, it is advisable to play the ball to the right side of the green over the bunker in order to have a better chance at par.



210 188 172 135 125

15 PAR 3
HCP 16

Weiß	Gelb	Blau	Rot	Orange
225	203	187	150	140



WINSTONopen

Bahn 16 Par 4

Eines der reizvollsten Tees des Kurses – Herren schlagen vom Hochplateau des Karnickelbergs ab. Passen Sie auf den Zaun direkt hinter dem Grün auf, dieser markiert die Ausgrenze.

WINSTONopen

Hole 16 Par 4

One of the most attractive tees of the course – men tee off from the plateau of the Karnickelberg hill. Watch out for the fence directly behind the green; it marks the out of bounds line.

16 PAR 4
HCP 12

Weiß	Gelb	Blau	Rot	Orange
334	325	265	265	249



WINSTONopen

Bahn 17 Par 5

Hier warten eine gute Birdie-Chance und ein wunderschönes Dogleg mit „Stadioncharakter“. Denn Sie spielen ins Tal und Zuschauer können Ihnen gebannt folgen. Lenken Sie Ihren ersten Ball in das Dogleg. Achten Sie auf das Wasser. Gute Spieler versuchen, über die Bunker abzukürzen. Bahn und gewelltes Grün sind indes sehr gut verteidigt.

WINSTONopen

Hole 17 Par 5

The 17th hole offers a good birdie chance and a beautiful dog leg with “stadium character”. You play into the valley while mesmerised on-lookers follow your game from above. Aim your tee shot into the dog leg. Watch out for the water. Longer hitters may take a short cut over the bunkers. The approach and the undulating green are very well guarded.



17	PAR 5	WeiB	Gelb	Blau	Rot	Orange
		518	518	463	463	408



WINSTONopen

Bahn 18 Par 4

Spielen Sie Ihren ersten Schlag nach rechts, da die Bahn nach links zum Wasser abfällt. Doch Vorsicht vor dem langen, mit Bohlen ausgeschlagenen Bunker! Sie können den Ball auch zunächst vor das Wasser legen, um mit dem zweiten Schlag das Grün anzugreifen. Geschafft? Dann genießen Sie jetzt den traumhaften Panoramablick.

WINSTONopen

Hole 18 Par 4

Play your tee shot to the right because the hole slopes down to the left towards the water. However, watch out for the long, plank-lined bunker! You can also lay up in front of the water and then attack the green with the second shot. Finished? Then be sure to take a moment to enjoy the magnificent panoramic view.



18 PAR 4
HCP 6

Weiß	Gelb	Blau	Rot	Orange
389	335	304	272	237

A large, stylized, dark grey silhouette of a crane in flight, positioned in the upper right quadrant of the page. The crane's wings are spread wide, and its tail feathers are visible. The entire image is set against a solid black background.

WINSTON ◦

Kranichweg 1

190 5 Gneven OT Vorbeck

phone: 49 38 0-50 0

email: info@winstongolf.de

www.winstongolf.de